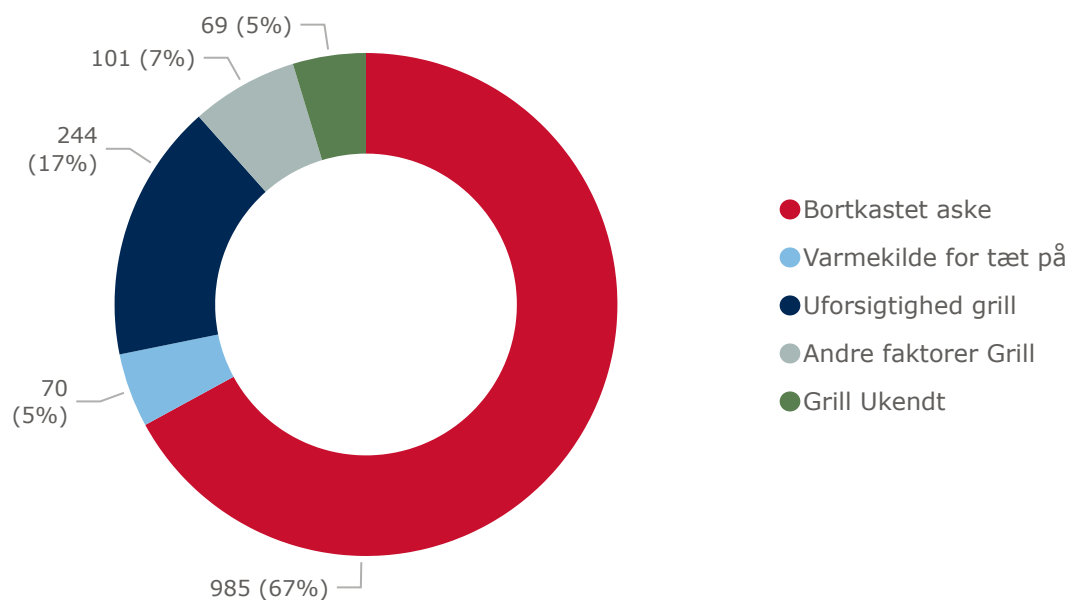
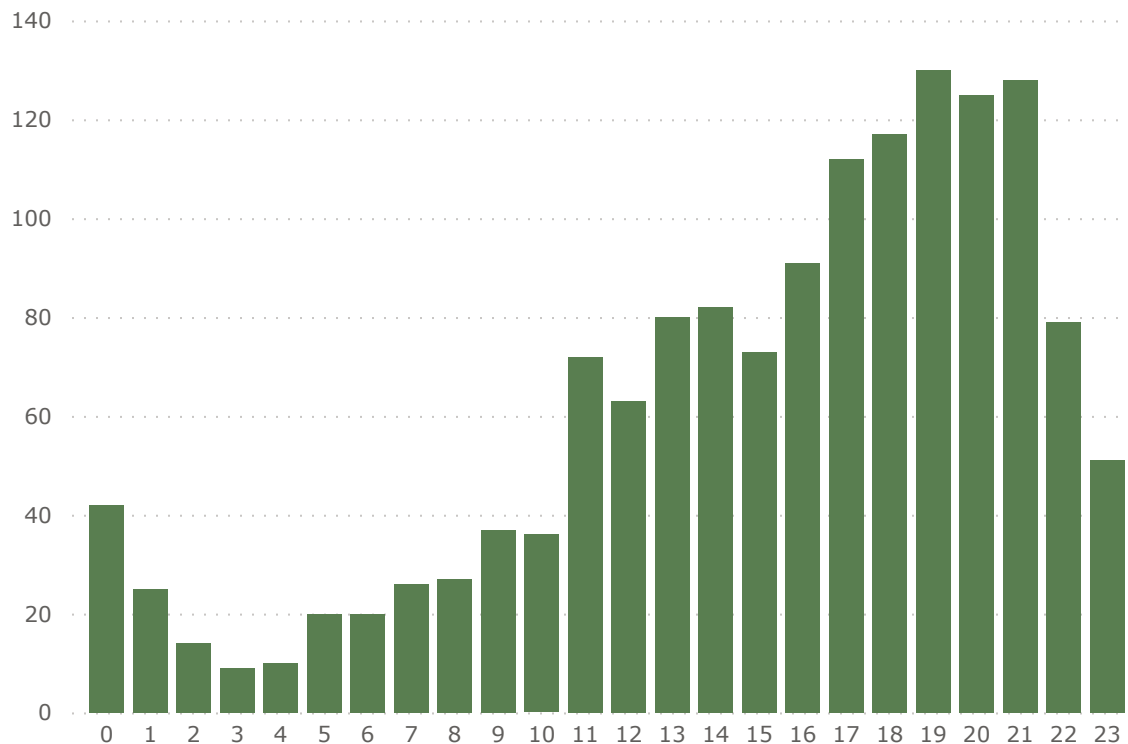


# Brande opstået som følge af brug af grill 2018-2022

## Brandårsag (2018-2022)



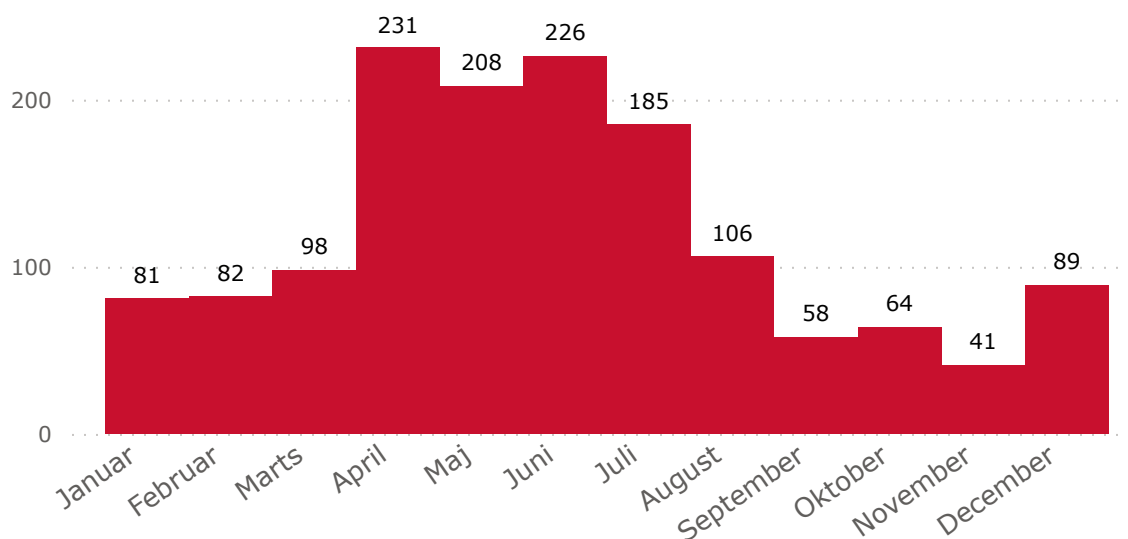
## Fordeling på døgnet (2018-2022)



## Fordeling på år og placering

År	Villa, m.fl.	Have_Indk.	Andre bygninger	Andre arealer	Natur	I alt
2018	72	36	29	109	88	334
2019	53	27	49	86	52	267
2020	85	35	48	116	88	361
2021	60	24	39	85	56	264
2022	72	18	27	71	55	243
<b>Total</b>	<b>342</b>	<b>140</b>	<b>192</b>	<b>467</b>	<b>339</b>	<b>1469</b>

## Fordeling på måned (2018-2022)





## Om rapporten

### Generelt:

Det opgjorte antal brande forårsaget ved brug af grill, er brandvæsnet formodning om årsagen til branden.

### Brandårsag:

Viser brandvæsnets formodede årsag til, at branden er startet.

### Placering:

Viser hvor branden er opstået fordelt på 2 kategorier for bygninger og 3 kategorier for "ikke bygninger" for de seneste 5 år. Kategorierne for bygninger er opdelt i bygninger, som anvendes til privat beboelse og andre bygninger. "Ikke bygninger" består af "Natur" som består af naturområder som skråning, grøft, skov, "Have\_indk." som består af have og indkørsel samt, "Andre arealer", som består af, trafikarealer, oplagsarealer m.fl.

### I alt:

Viser antallet af brande fordelt på de enkelte år herunder placeringskategorier.

### Fordeling på døgn og måned

Viser antal brande forårsaget ved brug af grill fordelt på døgnet og måned for de seneste 5 år.

I venstre hjørne af rapporten er angivet hvor stor en procentandel af udrykningerne til brandene, der ikke kræver brandvæsnets indsats på skadestedet, selvom der har været en brand.

## Teknisk dokumentation

Data består af oplysninger fra ODIN for perioden 2018 til og med 2022.

## Yderligere oplysninger

For yderligere oplysninger om rapporten eller Beredskabsstyrelsens datavarehus IDUN skriv til [helpdesk@odin.dk](mailto:helpdesk@odin.dk).  
For oplysninger om registreringer i ODIN se Beredskabsstyrelsens hjemmeside <https://brs.dk>